

Sicherheitshinweise zum WEDO® Rollhocker STEP

Art.-No. 212 2



Warnung, Sturz von dem Tritt.



Anleitung beachten!
Bedienungsanleitung vor
Benutzung bitte lesen.



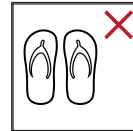
Auf den Tritt nicht mit abgewendetem
Gesicht auf- oder absteigen.



Arbeiten, die eine seitliche Belastung
bei Tritten bewirken, z. B. seitliches
Bohren durch feste Werkstoffe,
vermeiden.




Bei Benutzung eines Trittes keine Aus-
rüstung tragen, die schwer
oder unhandlich ist.



Den Tritt nicht mit ungeeigneten
Schuhen besteigen.




Höchstmögliche Nutzlast.



Den Tritt nicht auf einem unebenen
oder losen Untergrund benutzen.




Seitliches Hinauslehnen vermeiden.



Den Tritt nicht auf verunreinigtem Un-
tergrund aufstellen.




Höchstmögliche Anzahl der Benutzer.



Nicht von dem Tritt auf eine andere
Oberfläche seitlich wegsteigen.



Den Tritt im Fall von körperlichen Einschränkungen nicht benutzen. Bestimmte gesundheitliche Gegebenheiten, Medikamenteneinnahme, Alkohol- oder Drogenmissbrauch können bei der Benutzung des Trittes zu einer Gefährdung der Sicherheit führen.




Tritt nach Lieferung überprüfen. Vor jeder Nutzung Sichtprüfung des Trittes auf Beschädigung und sichere Benutzung. Keinen beschädigten Tritt benutzen.

Warnung, elektrische Gefährdung



Alle durch elektrische Betriebsmittel im Arbeitsbereich gegebenen Risiken feststellen, z. B. Hochspannungs-Freileitungen oder andere freiliegende elektrische Betriebsmittel, und den Tritt nicht verwenden, wenn Risiken durch elektrischen Strom bestehen.



Alle durch elektrische Betriebsmittel im Arbeitsbereich gegebenen Risiken feststellen, z. B. Hochspannungs-Freileitungen oder andere freiliegende elektrische Betriebsmittel, und den Tritt nicht verwenden, wenn Risiken durch elektrischen Strom bestehen.

Sicherheitshinweise zum WEDO® Rollhocker STEP

Allgemeine Sicherheitshinweise

- Sicherstellen, dass der Tritt für den jeweiligen Einsatz geeignet ist.
- Nicht zu lange ohne regelmäßige Unterbrechungen auf dem Tritt bleiben (Müdigkeit ist ein Risiko).
- Einen verunreinigten Tritt, z. B. durch nasse Farbe, Schmutz, Öl oder Schnee, nicht benutzen.
- Im Rahmen eines beruflichen Gebrauchs muss eine Risikobewertung unter Berücksichtigung der Rechtsvorschriften im Land der Benutzung durchgeführt werden.
- Wenn der Tritt in Stellung gebracht wird, ist auf das Risiko einer Kollision zu achten, z. B. mit Fußgängern, Fahrzeugen oder Türen. Türen (jedoch nicht Notausgänge) und Fenster im Arbeitsbereich verriegeln, falls möglich.
- Für unvermeidbare Arbeiten unter elektrischer Spannung nichtleitende Tritte benutzen.
- Die Konstruktion des Trittes nicht verändern.
- Während des Stehens auf dem Tritt diesen nicht bewegen.
- Nur im Innenbereich benutzen.

Reparatur, Wartung und Lagerung

- Reparaturen und Wartungsarbeiten an dem Tritt müssen von einer fachkundigen Person und den Anleitungen des Herstellers entsprechend durchgeführt werden.
ANMERKUNG: Eine fachkundige Person ist jemand, der über Kenntnisse verfügt, um Reparaturen oder Wartungsarbeiten durchzuführen, z. B. durch Teilnahme an einer Schulung des Herstellers.
- Bei Reparatur und Austausch von Teilen, wie z. B. Füßen, ist falls erforderlich der Hersteller oder Händler zu kontaktieren.
- Tritte sollten in Übereinstimmung mit den Anleitungen des Herstellers gelagert werden (Raumtemperatur).
- Tritte, die aus Thermoplast, duromerem Kunststoff und verstärktem Kunststoff bestehen oder diese Stoffe enthalten, sollten außerhalb von direkter Sonneneinstrahlung gelagert werden.

Liste der zu überprüfenden Teile

Bei regelmäßigen Überprüfungen muss Folgendes berücksichtigt werden:

- 1) Überprüfen, dass die Steckverbindungen zwischen Ober- und Unterteil fest miteinander verbunden und nicht beschädigt sind.
- 2) Überprüfen, dass die Stützen des Rollhocker-Obertteils nicht beschädigt sind.
- 3) Überprüfen, dass der Standring nicht fehlt, nicht lose, stark abgenutzt oder beschädigt ist.
- 4) Überprüfen, dass der gesamte Tritt frei von Verunreinigung ist (z. B. Schmutz, Farbe, Öl oder Fett).
- 5) Überprüfen, dass keine Teile oder Befestigungen der Plattform (wenn vorhanden) fehlen und dass die Plattform nicht beschädigt ist. Ober- und Unterteil auf Beschädigung kontrollieren.
- 6) Ergibt eine der oben stehenden Überprüfungen kein zufriedenstellendes Ergebnis, sollte der Tritt NICHT benutzt werden