



STRAUSS

DEIN BAUPLAN



Für Kids
ab 6 Jahren



BAUTEILE



GRUNDPLATTE 1 x




WANNE 1 x



MÖRTEL 1 x



MAUERKELLE 1 x



14 x



7 x



6 x



2 x

ANWENDUNG LOS GEHT'S!

1

Um den Mörtel anzumischen, musst du 6 gestrichene Esslöffel Mörtelpulver mit 2 Esslöffeln Wasser zu einer gleichmäßigen Masse vermischen.

2 – 4

Nimm ein Steinchen und bestreiche es mit genügend Mörtel und lege dieses rechtwinklig auf die Grundplatte oder das Haus und drücke es gut an.

5

Mit der kleinen Mauerkelle kannst du den überschüssigen Mörtel entfernen. So gelingen schöne Fugen und gerade Wände.


6

Für ein neues Bauprojekt alle Steine, 4 – 5 Std. zum Auflösen in Wasser legen. Dazu nicht das Waschbecken, die Badewanne oder die Dusche verwenden. Die Abflusssysteme könnten verstopfen.

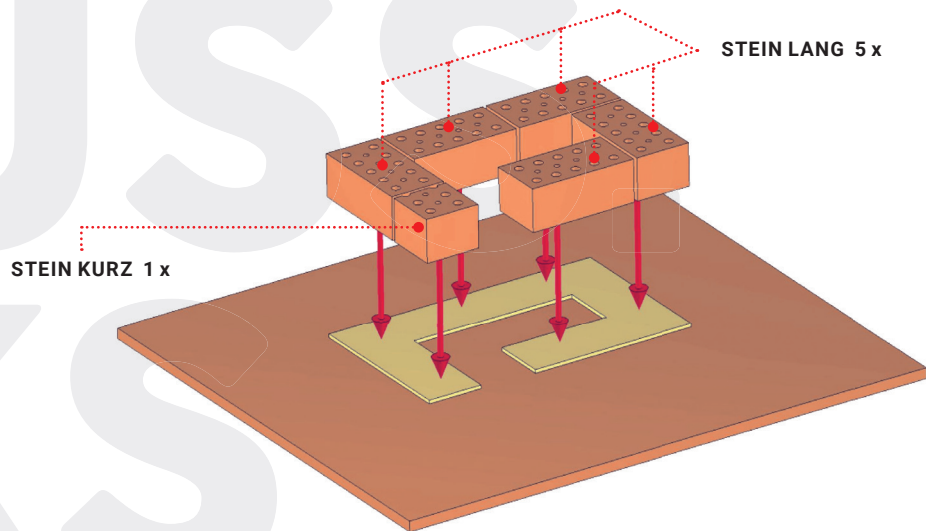


VORLAGE

FERTIGES HAUS



SCHRITT 1

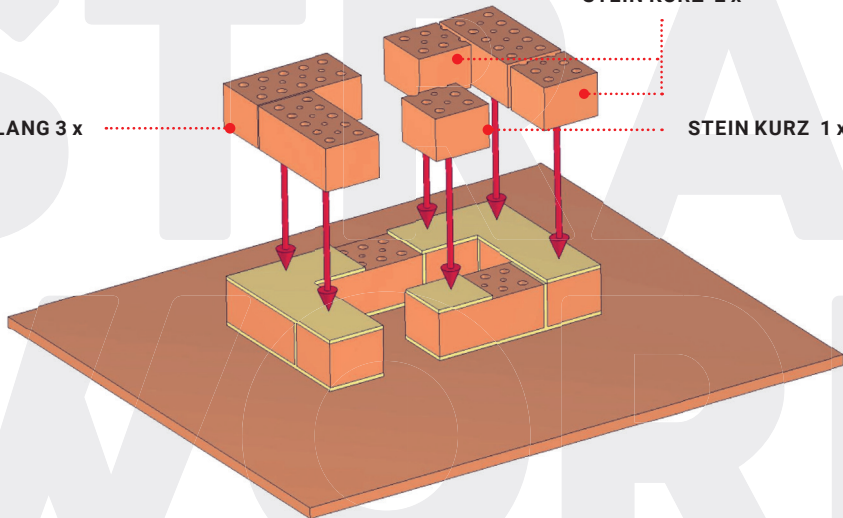


SCHRITT 2

STEIN LANG 3 x

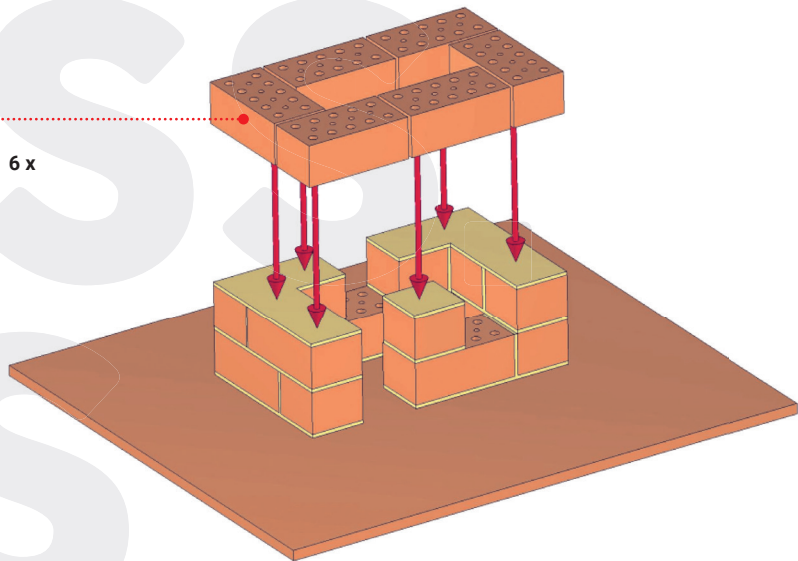
STEIN KURZ 2 x

STEIN KURZ 1 x



SCHRITT 3

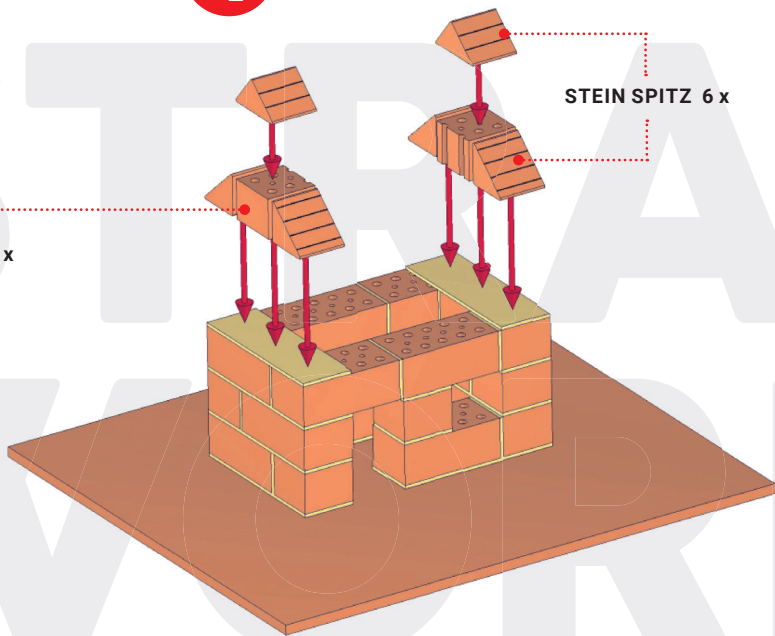
STEIN LANG 6 x



SCHRITT 4

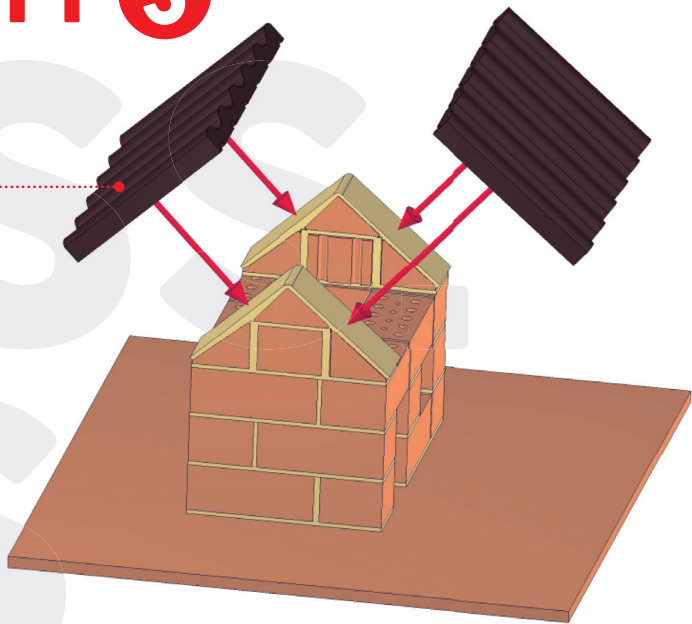
STEIN KURZ 2 x

STEIN SPITZ 6 x



SCHRITT 5

DACHPLATTE 2 x





STRAUSS

**ENGELBERT STRAUSS
GMBH & CO. KG
FRANKFURTER STRASSE 98-108
63599 BIEBERGEMÜND**