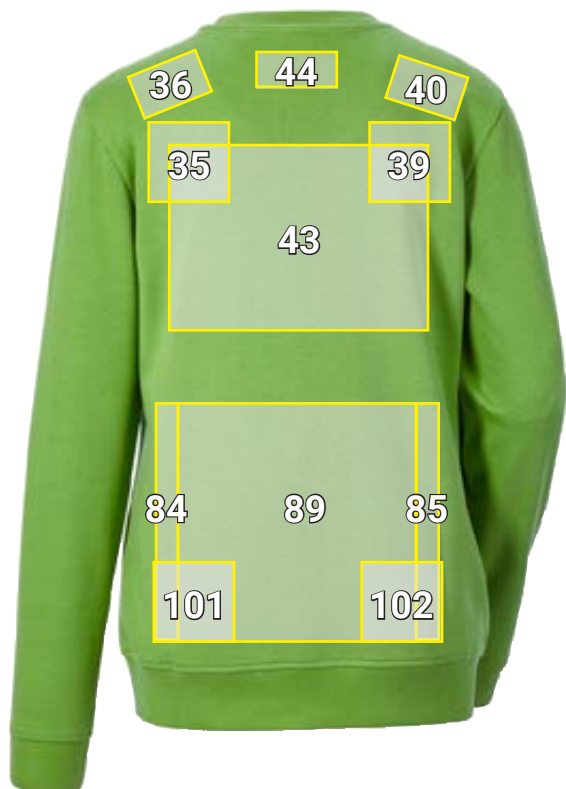

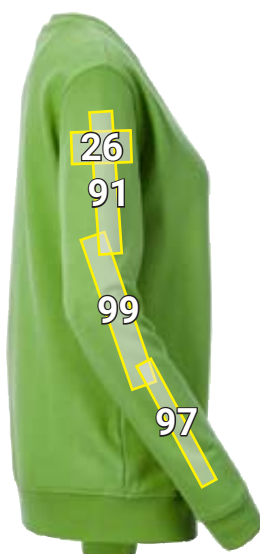
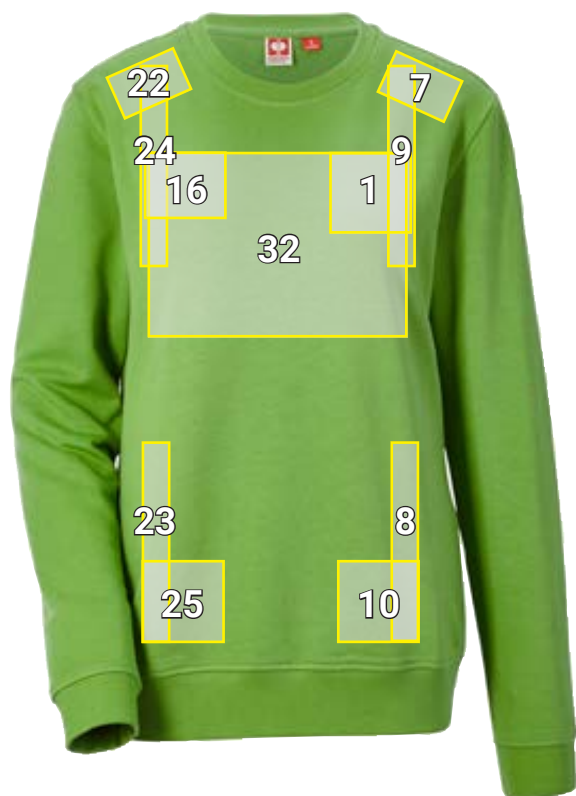


SWEATSHIRT E.S.INDUSTRY, DAMEN*



Platzierungsvorschläge Sweatshirt e.s.industry, Damen		Standardmaße (Breite x Höhe in cm)			
Nr	Platzierung	Direkt- einstickung	Stick- emblem	Transfer- druck	Sieb- druck
1	Linke Brustseite	10 x 8	10 x 10	10 x 10	10 x 10
7	Front links Schulternaht	8 x 5	8 x 5	8 x 5	—
8	Seitlich links	3 x 22	—	5 x 30	5 x 30
9	Linke Brustseite ab Schulternaht	3 x 22	—	5 x 30	—
10	Über Saum/Bund links	10 x 8	10 x 10	10 x 10	10 x 10
11	Linker Oberarm	10 x 4,5	10 x 10	10 x 10	10 x 5
16	Rechte Brustseite	10 x 8	10 x 10	10 x 10	10 x 10
22	Front rechts Schulternaht	8 x 5	8 x 5	8 x 5	—
23	Seitlich rechts	3 x 22	—	5 x 30	5 x 30
24	Rechte Brustseite ab Schulternaht	3 x 22	—	5 x 30	—
25	Über Saum/Bund rechts	10 x 8	10 x 10	10 x 10	10 x 10
26	Rechter Oberarm	10 x 4,5	10 x 10	10 x 10	10 x 5
32	Brust mittig	—	—	30 x 30	30 x 30
35	Linkes Schulterblatt	10 x 4,5	10 x 10	10 x 10	10 x 10
36	Rücken links Schulternaht	8 x 5	8 x 5	8 x 5	—
39	Rechtes Schulterblatt	10 x 4,5	10 x 10	10 x 10	10 x 10
40	Rücken rechts Schulternaht	8 x 5	8 x 5	8 x 5	—
43	Rücken mittig	25 x 15	30 x 15	30 x 30	30 x 30
44	Nacken mittig	10 x 4,5	10 x 5	10 x 5	—
84	Rücken seitlich links	3 x 22	—	5 x 30	5 x 30
85	Rücken seitlich rechts	3 x 22	—	5 x 30	5 x 30
89	Unterer Rückenbereich	25 x 10	—	25 x 25	30 x 30
90	Linker Oberarm senkrecht	3 x 22	—	5 x 25	—
91	Rechter Oberarm senkrecht	3 x 22	—	5 x 25	—
97	Rechter Unterarm senkrecht	—	—	3 x 20	—
98	Linker Unterarm senkrecht	—	—	3 x 20	—
99	Rechter Ärmel senkrecht mittig	—	—	5 x 25	—
100	Linker Ärmel senkrecht mittig	—	—	5 x 25	—
101	Rückseite links über Saum/Bund	10 x 8	10 x 10	10 x 10	10 x 10
102	Rückseite rechts über Saum/Bund	10 x 8	10 x 10	10 x 10	10 x 10



Für die Industriewäsche empfehlen wir Ihnen unsere speziellen Industrie-Transferemblem. Gerne beraten wir Sie telefonisch.

*Farbbeispiel/Werbeanbringung auf allen Artikelfarben möglich!
Abbildung dient ausschließlich zur Veranschaulichung.